

Profil Manajer Investasi

PT Batavia Prosperindo Aset Manajemen (BPAM) didirikan pada bulan Januari 1996 dan mendapatkan ijin sebagai Manajer Investasi dari Badan Pengawas Pasar Modal dan Lembaga Keuangan (BAPEPAM-LK) pada bulan Juni 1996 dengan No. KEP-03/PM/MI/1996. Untuk pertama kalinya, BPAM menerbitkan Reksa Dana di bulan September 1996 dan selanjutnya menerbitkan berbagai macam produk yang memiliki portofolio serta performa berkualitas yaitu Reksa Dana Pasar Uang, Reksa Dana Pendapatan Tetap, Reksa Dana Campuran, Reksa Dana Saham, Reksa Dana Terproteksi, Reksa Dana Penyertaan Terbatas serta perjanjian pengelolaan dana bilateral. Dana kelolaan BPAM pada bulan November 2025 sebesar Rp 48,45 triliun yang terdiri dari dana-dana individu dan institusi, seperti dana pensiun, yayasan serta korporasi.

Profil Bank Kustodian

Deutsche Bank A.G. Cabang Jakarta sebagai Kustodian di bidang pasar modal berdasarkan Surat Keputusan Ketua Badan Pengawas Pasar Modal Nomor Kep-07/PM/1994 tanggal 19 Januari 1994

Tujuan Investasi

Batavia Dana Saham bertujuan mendapatkan kenaikan modal dalam jangka panjang dengan mengutamakan investasi pada saham perusahaan berkapitalisasi pasar besar yang terdaftar di Bursa Efek Indonesia.

Kebijakan Investasi

Pasar Uang dan/atau setara kas 0%-20% Saham 80%-100%

Portofolio Reksa Dana

Pasar Uang 10.59 % Saham 89.41 %

Kepemilikan Terbesar (Menurut urutan abjad)

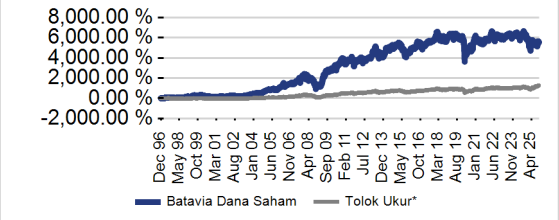
1	ASTRA INTERNATIONAL TBK (SAHAM)	4.15%	6	KALBE FARMA TBK (SAHAM)	5.06%
2	BANK CENTRAL ASIA TBK (SAHAM)	6.55%	7	MAYORA INDAH TBK (SAHAM)	3.70%
3	BANK RAKYAT INDONESIA (PERSERO) TBK (SAHAM)	5.44%	8	MITRA ADIPERKASA TBK (SAHAM)	3.62%
4	CISARUA MOUNTAIN DAIRY TBK (SAHAM)	3.82%	9	PT. BANK MEGA, TBK (PASAR UANG)	3.64%
5	DEUTSCHE BANK, A.G. (PASAR UANG)	3.93%	10	TELKOM INDONESIA (PERSERO) TBK (SAHAM)	5.55%

Kinerja Investasi

	YTD	1 Bulan	3 Bulan	6 Bulan	1 Tahun	3 Tahun	5 Tahun	Sejak Peluncuran
Batavia Dana Saham	-7.34 %	-0.41 %	2.97 %	-3.69 %	-8.57 %	-11.21 %	1.56 %	5,510.76 %
Tolok ukur*	20.18 %	4.22 %	8.66 %	18.57 %	19.60 %	20.16 %	51.61 %	1,264.42 %

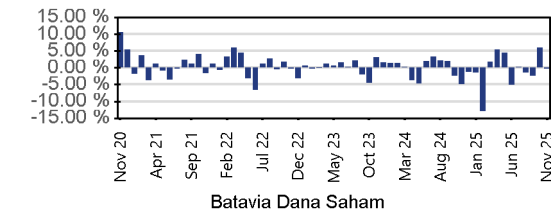
Kinerja Bulan Tertinggi	April 1997	49.94 %
Kinerja Bulan Terendah	Oktober 2008	-27.88 %

Kinerja Portofolio

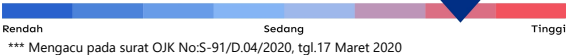


* Kinerja IHSG BEI

Kinerja Bulanan



Klasifikasi Risiko***



Risiko Investasi

- Risiko Perubahan Kondisi Ekonomi Dan Politik
- Risiko Berkurangnya Nilai Unit Penyertaan
- Risiko Likuiditas
- Risiko Wanprestasi
- Risiko Pasar
- Risiko Perubahan Hukum Dan Peraturan Perundang-Undangan
- Risiko Pembubaran Dan Likuidasi Reksa Dana

Manfaat Reksa Dana :

1. Pengelolaan dilakukan secara professional.
2. Diversifikasi investasi.
3. Potensi pertumbuhan nilai investasi.
4. Kemudahan transaksi.
5. Minimum nominal investasi relatif terjangkau.

Penghargaan

Investor Award 2011: Reksa Dana Saham Terbaik kategori kinerja 7 tahun
Investor Award 2012: **Reksa Dana Saham Terbaik kategori kinerja 5 tahun**
Investor Award 2012: Reksa Dana Saham Terbaik kategori kinerja 7 tahun
Investor Award 2016: **Reksa Dana Saham Terbaik kategori kinerja 10 tahun**
Bareksa Kontan Fund Awards 2024: Reksa Dana Saham Terbaik kategori kinerja 1 tahun

Informasi mengenai kepemilikan Reksa Dana ini diisi dengan informasi yang menyatakan bahwa surat atau bukti konfirmasi pembelian Reksa Dana, penjualan kembali Reksa Dana, dan pengalihan Reksa Dana merupakan bukti hukum yang sah atas kepemilikan Reksa Dana yang diterbitkan dan dikirimkan oleh Bank Kustodian. Dalam hal telah terdapat fasilitas Acuan Kepemilikan Sekuritas (AKSES) Pemegang Unit Penyertaan dapat melihat kepemilikan Reksa Dana melalui laman <https://akses.ksei.co.id>. Reksa Dana ini tidak dijamin oleh LPS (Lembaga Penjamin Simpanan)

Investasi melalui reksa dana mengandung risiko. sebelum memutuskan berinvestasi, calon investor wajib membaca dan memahami prospektus. Kinerja masa lalu tidak menjamin / mencerminkan indikasi kinerja di masa yang akan datang. Otoritas Jasa Keuangan tidak memberikan pernyataan menyetujui atau tidak menyetujui efek ini, tidak juga menyatakan kebenaran atau kecukupan isi prospektus reksa dana ini. Setiap pernyataan yang bertentangan dengan hal-hal tersebut adalah perbuatan melanggar hukum.

Reksa dana merupakan produk Pasar Modal dan bukan produk yang diterbitkan oleh Agen Penjual/Perbankan. Agen Penjual Efek Reksa Dana tidak bertanggung jawab atas tuntutan dan risiko pengelolaan portofolio reksa dana yang dilakukan oleh Manajer Investasi
Ringkasan informasi produk ini tidak menggantikan Prospektus Reksa Dana dan disiapkan oleh PT Batavia Prosperindo Aset Manajemen hanya untuk kebutuhan informasi dan bukan merupakan suatu bentuk penawaran untuk membeli atau permintaan untuk menjual. Seluruh informasi yang terkandung pada dokumen ini disajikan dengan benar. Apabila perlu, investor disarankan untuk meminta pendapat profesional sebelum mengambil keputusan berinvestasi. Kinerja masa lalu tidak serta-merta menjadi petunjuk untuk kinerja di masa mendatang, dan bukan juga merupakan perkiraan yang dibuat untuk memberikan indikasi mengenai kinerja atau kecenderungannya di masa mendatang.

PT Batavia Prosperindo Aset Manajemen selaku Manajer Investasi berizin dan diawasi oleh OJK.

No. Pernyataan Efektif S-1990/PM/1996
Tanggal Efektif 09 Desember 1996
Tanggal Peluncuran 16 Desember 1996
Mata Uang Rupiah
Total Nilai Aktiva Bersih Rp 1,290,696,463,976.73
NAB/Unit 56107.6
Jumlah <i>Oustanding</i> Unit 23,003,948.66
Jumlah Unit Yang Ditawarkan 1,500,000,000.00
Periode Penilaian Harian
Minimum Investasi Awal Rp. 10.000,-**
Biaya Pembelian Maks. 2,00%
Biaya Penjualan Kembali Maks. 2,00%
Biaya Pengalihan Maks. 1,00%
Biaya Manajemen Maks. 3,00% p.th.
Bank Kustodian DEUTSCHE BANK
Biaya Bank Kustodian Maks. 0,20% p.th.
Kode ISIN IDN000022407
Ticker Bloomberg BIRADSI:IJ

** Tidak berlaku untuk transaksi melalui Agen Penjual

Untuk lebih rinci, silahkan melihat webpage kami di: www.bpam.co.id atau Bloomberg

- customer@bpam.co.id
- 62 21 520 8390
- batavia.reksadana
- @bataviareksadana

